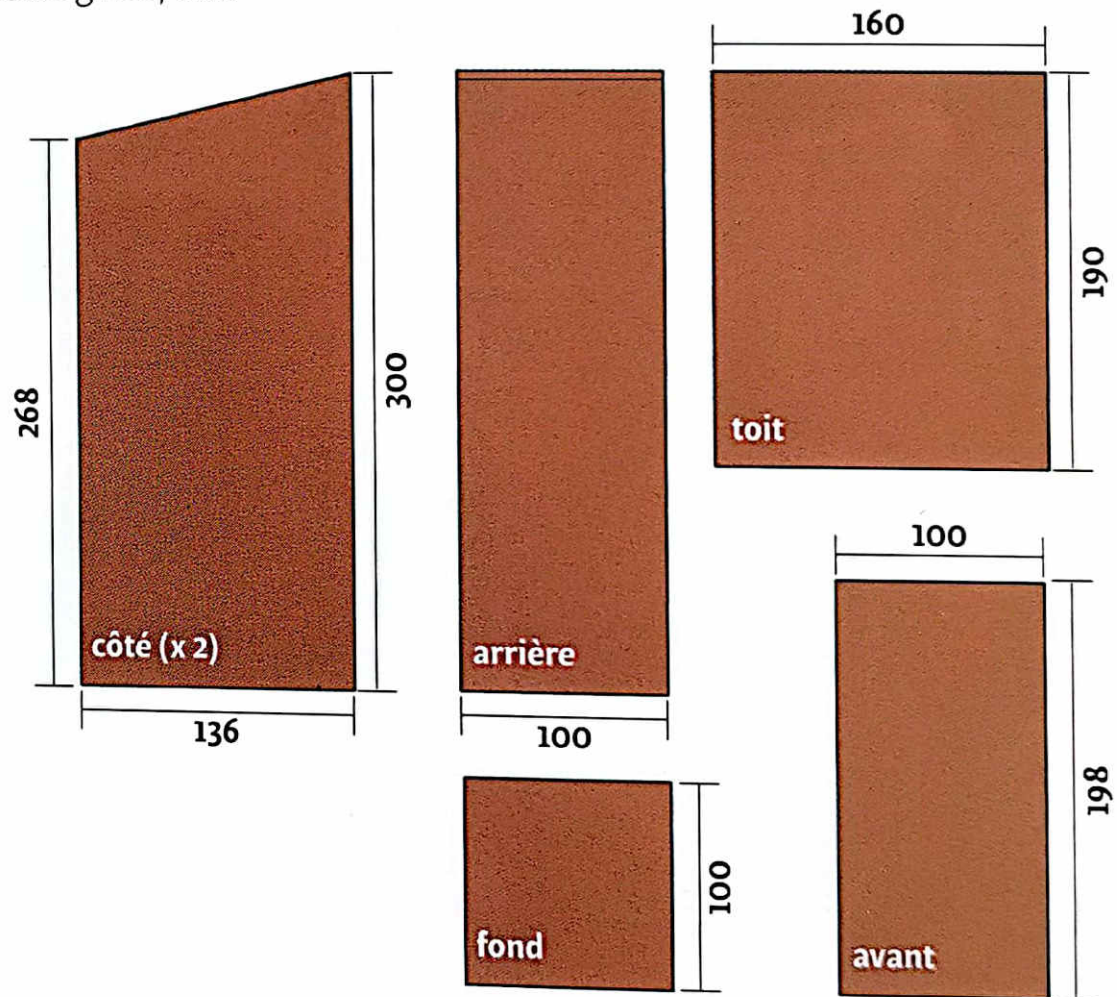



Le nichoir semi-ouvert

✔ Il est destiné au rougegorge, au rougequeue noir, au gobemouches gris, à la bergeronnette grise, etc.



✔ Ce modèle s'ouvre par l'avant.

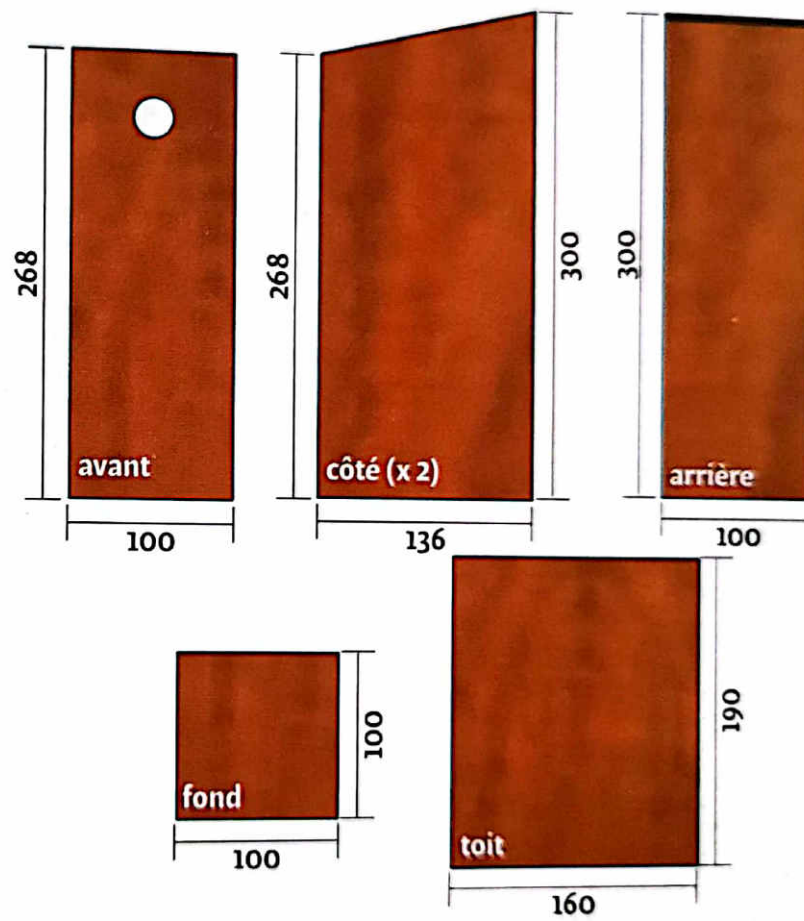
Le nichoir boîte aux lettres

✓ C'est le nichoir le plus ordinaire. Le plus facile à construire aussi. Il convient à la plupart des espèces cavernicoles.

Les dimensions données ici à titre indicatif sont celles du nichoir classique destiné notam-

ment aux mésanges, sittelles, rougequeuees à front blanc, torcols et moineaux.

Pour la mésange boréale, le fond du nichoir (type « mésange bleue ») doit être garni de sciure ou de copeaux.



Grimpereaux

Certhia familiaris - Certhia brachydactyla

Grimpereau des bois


Certhia familiaris

14 cm

PRINTEMPS	ÉTÉ	AUTOMNE	HIVER
-----------	-----	---------	-------

• **Aspect** Petit oiseau svelte au bec fin, long et arqué. Dessus brun écorce, rayé de roussâtre sur le dos et de blanchâtre sur la tête. Sourcil blanc, bien visible. Dessous blanc argenté. Queue assez longue, à pointe bifide. Pattes courtes aux doigts relativement longs.

• **Habitat** Bois et forêts, principalement de montagne. En plaine, de la Bretagne au nord du Bassin parisien, où il peut fréquenter les parcs.



Grimpereau des jardins


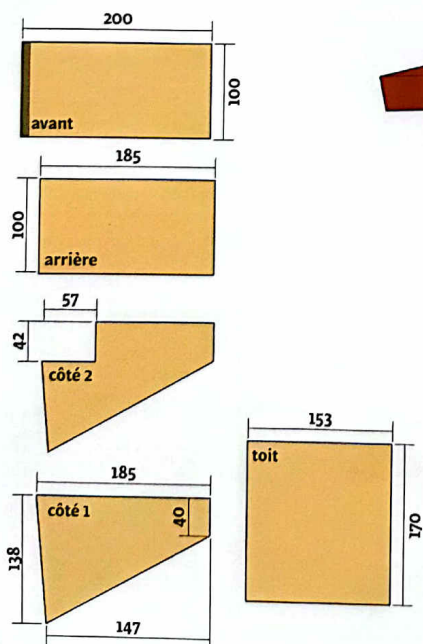
Certhia brachydactyla

14 cm

PRINTEMPS	ÉTÉ	AUTOMNE	HIVER
-----------	-----	---------	-------

• **Aspect** Très difficile à distinguer du grimpereau des bois (ci-dessus), mais chant très différent. Dos plus gris brunâtre. Sourcil blanc moins net. Bec un peu plus long. Dessous plus terne avec les flancs et le ventre légèrement brunâtres.

• **Habitat** Beaucoup plus commun que le grimpereau des bois. Parcs. Jardins. Boqueteaux. Bocage. Lisière des bois et des forêts.



📌 Il arrive que les grimpereaux s'installent dans un nichoir du type boîte aux lettres pourvu d'un trou d'envol de 26 x 60 mm, mais les modèles présentés ici sont plus appropriés, car ils correspondent mieux aux sites naturels habituels de ces oiseaux.

Rougequeue à front blanc *Phoenicurus phoenicurus*



14 cm

PRINTEMPS

ÉTÉ

AUTOMNE

HIVER

► **Aspect** La coloration du croupion et de la queue est identique à celle du rougequeue noir (page précédente).

Mâle Large front blanc. Dessus de la tête et du corps gris-bleu ardoisé. Joues et gorge noires. Poitrine et flancs roux-orangé. Ventre blanchâtre.

Femelle Dessus gris brunâtre. Poitrine lavée de roux.

► **Habitat** Régions boisées. Parcs. Jardins. Vergers.



✓ Nidocher avec ouverture de 76 mm

